

## Paro Registrado.

**Marzo 2024**

### FICHA TERRITORIAL: Comarca Cinco Villas

Unidad: nº personas

Fuente: Instituto Aragonés de Empleo

#### Por grupo de edad y sexo

	Total	Hombres	Mujeres
16-19	22	12	10
20-24	56	22	34
25-29	80	35	45
30-34	91	36	55
35-39	83	32	51
40-44	104	41	63
45-49	111	50	61
50-54	116	48	68
55-59	161	49	112
60-64	226	79	147
<b>Total</b>	<b>1.050</b>	<b>404</b>	<b>646</b>

#### Por sector de actividad económica y sexo

CNAE-2009	Total	Hombres	Mujeres
Agricultura, ganadería y pesca	123	72	51
Industria y energía	167	78	89
Construcción	67	61	6
Servicios	591	173	418
Sin empleo anterior	102	20	82
<b>Total</b>	<b>1.050</b>	<b>404</b>	<b>646</b>

#### Por sección de actividad económica y sexo

CNAE-2009	Total	Hombres	Mujeres
Agricultura, ganadería, silvicultura y pesca	123	72	51
Industria manufacturera	155	69	86
Suministro de energía eléctrica, gas, vapor y aire acondicionado	2	2	0
Suministro de agua, actividades de saneamiento, gestión de residuos y descontaminación	10	7	3
Construcción	67	61	6
Comercio al por mayor y al por menor; reparación de vehículos de motor y motocicletas	109	24	85
Transporte y almacenamiento	29	22	7
Hostelería	79	15	64
Información y comunicaciones	7	3	4
Actividades financieras y de seguros	3	1	2
Actividades profesionales, científicas y técnicas	30	11	19
Actividades administrativas y servicios auxiliares	133	41	92
Administración Pública y defensa; Seguridad Social obligatoria	86	42	44
Educación	10	3	7
Actividades sanitarias y de servicios sociales	64	2	62
Actividades artísticas, recreativas y de entretenimiento	5	2	3
Otros servicios	18	7	11
Actividades de los hogares como empleadores de personal doméstico; actividades de los hogares como productores de bienes y servicios para uso propio	18	0	18
Sin clasificar	102	20	82
<b>Total</b>	<b>1.050</b>	<b>404</b>	<b>646</b>

La actividad económica indica aquélla en la que el parado realizó su último trabajo, según la Clasificación Nacional de Actividades Económicas de 2009 (CNAE-2009)

Paro Registrado.

Marzo 2024

FICHA TERRITORIAL: Comarca Cinco Villas

Unidad: nº personas  
Fuente: Instituto Aragonés de Empleo

Por nivel de formación y sexo

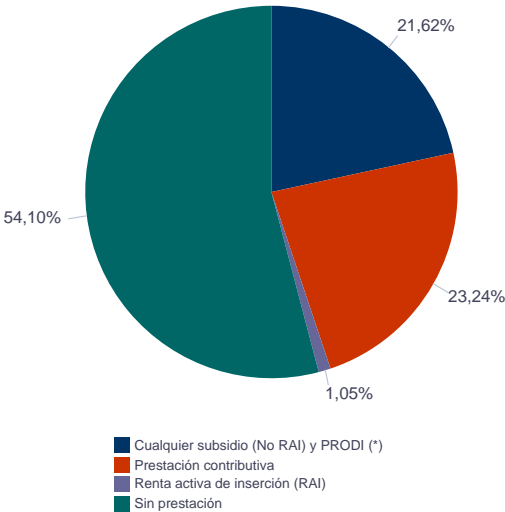
		Total	Hombres	Mujeres
Educación primaria	Educación Primaria o inferior	326	129	197
		326	129	197
Primera etapa de educación secundaria	Primera etapa de educación secundaria	506	205	301
		506	205	301
Segunda etapa de educación secundaria	Bachillerato	38	10	28
	Enseñanza media de formación profesional	88	33	55
		126	43	83
Enseñanza superior	Enseñanza superior de formación profesional	47	13	34
	Enseñanza superior universitaria	45	14	31
		92	27	65
Total		1.050	404	646

NOTA: La tabla de nivel de formación se basa en la Clasificación Nacional de Educación 2000 (INE). Se ha seleccionado el nivel educativo más alto adquirido por el demandante parado.

Por tipo de prestación y sexo

	Total	Hombres	Mujeres
Sin prestación	568	191	377
Prestación contributiva	244	118	126
Cualquier subsidio (No RAI) y PRODI (*)	227	88	139
Renta activa de inserción (RAI)	11	7	4
Total	1.050	404	646

(\*) PRODI= Programa temporal de protección por desempleo e inserción, RAI = Renta activa de inserción.



Paro Registrado.

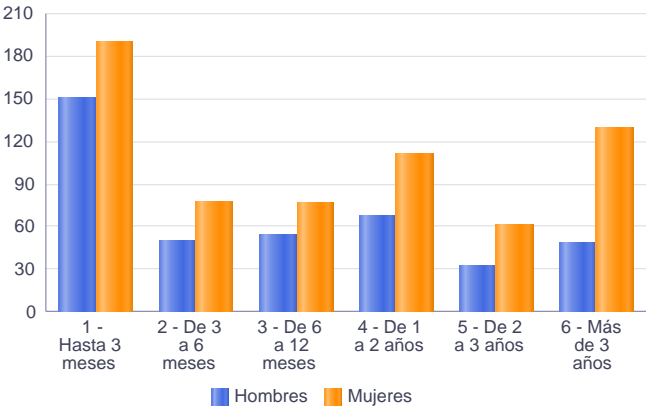
Marzo 2024

FICHA TERRITORIAL: Comarca Cinco Villas

Unidad: nº personas  
Fuente: Instituto Aragonés de Empleo

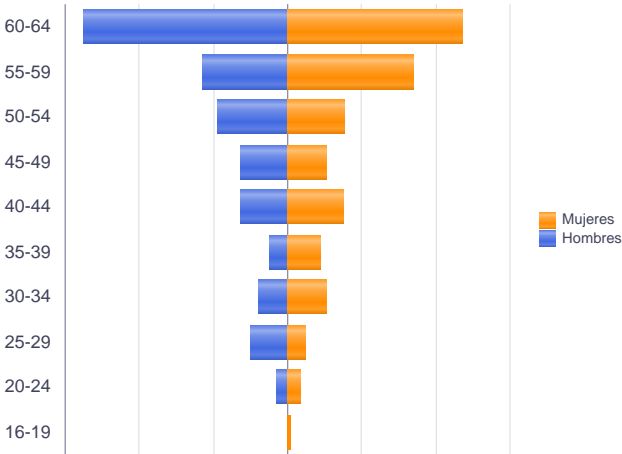
Por tiempo en situación laboral como desempleado y sexo

		Total	Hombres	Mujeres
Corta Duración	Hasta 3 meses	339	150	189
	De 3 a 6 meses	128	50	78
	De 6 a 12 meses	132	55	77
		599	255	344
Larga Duración	De 1 a 2 años	178	67	111
	De 2 a 3 años	95	33	62
	Más de 3 años	178	49	129
		451	149	302
Total		1.050	404	646



Parados de larga duración\* por grupo de edad y sexo

	Total	Hombres	Mujeres
16-19	2	0	2
20-24	10	3	7
25-29	20	10	10
30-34	29	8	21
35-39	23	5	18
40-44	43	13	30
45-49	34	13	21
50-54	50	19	31
55-59	91	23	68
60-64	149	55	94
Total	451	149	302



\* Más de 12 meses como desempleado

Paro Registrado.

Marzo 2024

FICHA TERRITORIAL: Comarca Cinco Villas

Unidad: nº personas  
Fuente: Instituto Aragonés de Empleo

Por sector de actividad económica, nacionalidad y sexo

	Españoles			Extranjeros comunitarios (UE-27)			Extranjeros no comunitarios		
	Total	Hombres	Mujeres	Total	Hombres	Mujeres	Total	Hombres	Mujeres
Agricultura, ganadería y pesca	82	51	31	33	14	19	8	7	1
Construcción	50	45	5	10	9	1	7	7	0
Industria y energía	126	56	70	17	6	11	24	16	8
Servicios	495	150	345	66	16	50	30	7	23
Sin empleo anterior	61	17	44	3	1	2	38	2	36
Total	814	319	495	129	46	83	107	39	68

Ranking de ocupaciones más solicitadas por los demandantes parados, por sexo

Cod. Ocupación	Ocupación	Total	Hombres	Mujeres
92101050	Personal de limpieza o limpiadores en general	360	27	333
97001104	Peones de la industria manufacturera, en general	334	126	208
52201079	Dependientes de comercio, en general	256	15	241
97001056	Peones de la industria de la alimentación, bebidas y tabaco	205	49	156
61201039	Trabajadores de conservación de parques urbanos, jardines históricos y botánicos	159	107	52
62031026	Trabajadores de ganado porcino en intensivo	123	92	31
95111016	Peones agrícolas, en general	110	66	44
96021013	Peones de la construcción de edificios	109	106	3
51201049	Camareros, en general	92	24	68
43091029	Empleados administrativos, en general	89	13	76
93101024	Pinches de cocina	88	6	82
95121019	Peones de horticultura, jardinería	82	61	21
91001018	Empleados de hogar	77	0	77
55001018	Cajeros de comercio	71	5	66
98111024	Mozos de carga y descarga, almacén y/o mercado de abastos	71	56	15
57101013	Asistentes domiciliarios	64	2	62
98201011	Reponedores de hipermercado	64	11	53
84121035	Conductores de furgonetas, hasta 3,5 t.	62	55	7
83331015	Conductores-operadores de carretillas elevadoras, en general	57	54	3
71211015	Albañiles	54	54	0

NOTA: Cada demandante puede solicitar hasta 6 ocupaciones.